

臺中市辦理公共藝術設置案-流程圖：

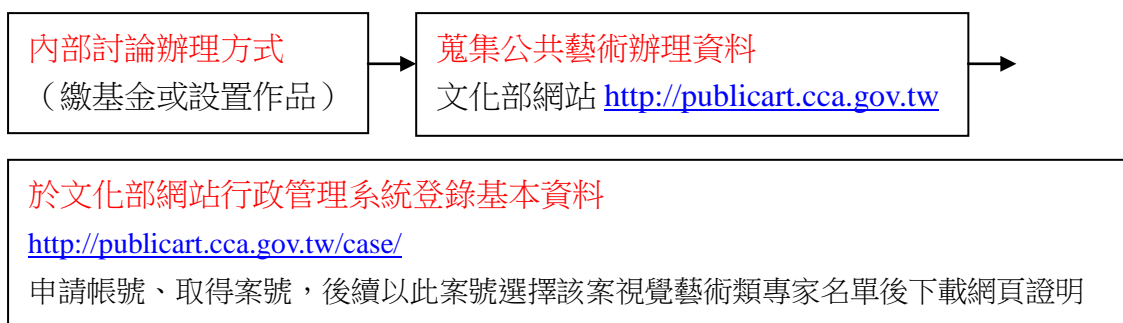
一、先確認公共藝術設置計畫的預算，預算在三十萬元以下者，有兩種作法：

- ◎ 第一方案：辦理公共藝術教育推廣案。(流程參照三、經費三十萬元以下之第一方案)
- ◎ 第二方案：繳入本市公共藝術基金專戶。(流程參照三、經費三十萬元以下之第二方案)

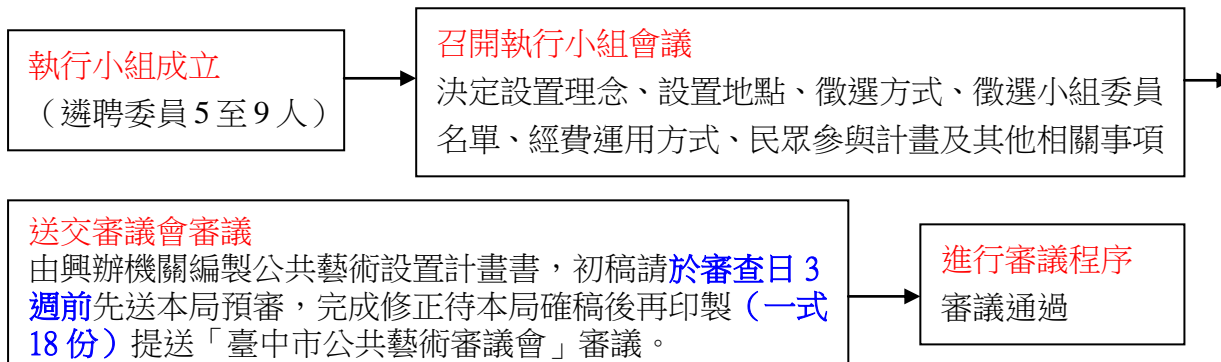
二、公共藝術設置計畫預算在新臺幣三十萬元以上者，依公共藝術設置辦法有兩種辦理作法：

- ◎ 第一方案：辦理公共藝術作品設置，流程如下。
- ◎ 第二方案：興辦機關經審議會審核同意後，得將公共藝術經費之全部或部分交由該基地所在地之縣市政府統籌辦理—「繳納基金」。(流程參照三、經費三十萬元以下之第二方案)

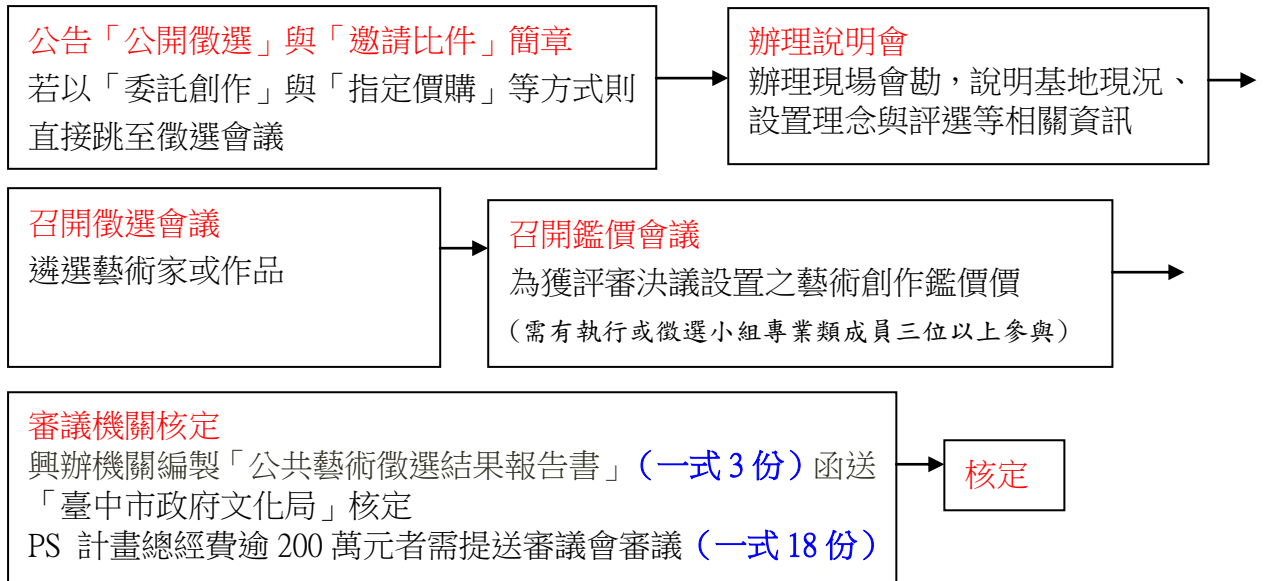
(一) 籌備期



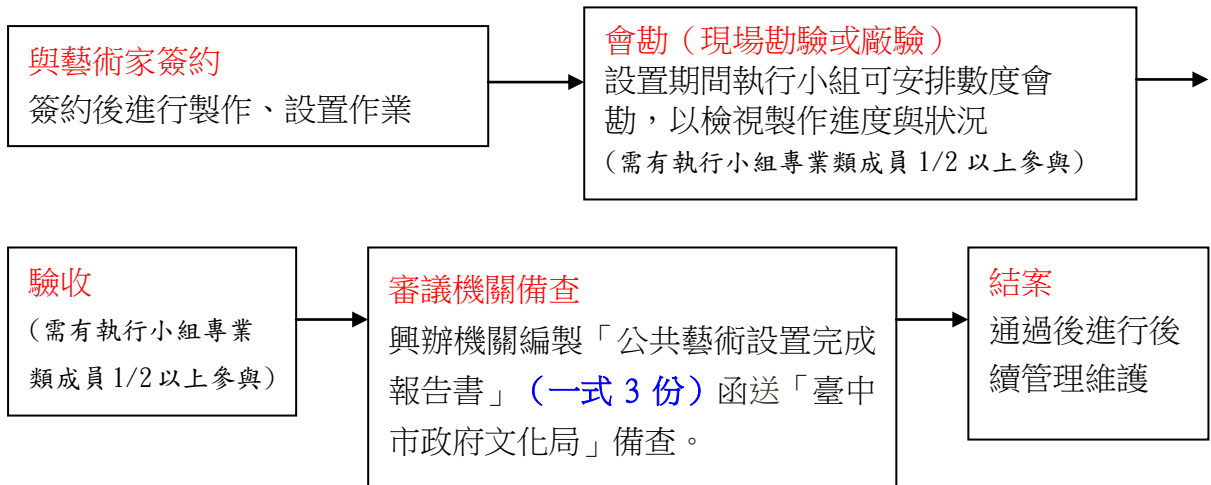
(二) 編寫設置計畫期



(三) 徵選作業期



(四) 施作結案期



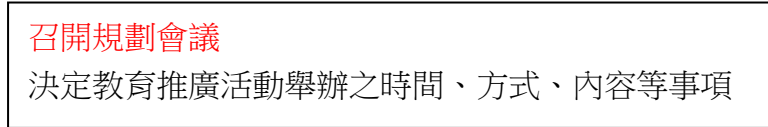
- 小提醒：依據文化部 102 年 6 月 27 日文藝字第 10210169411 號函，公共藝術設置案之辦理方式，係於作品方案依公共藝術設置辦法徵選完成後，方依政府採購法辦理議價及簽約。其徵選作業依政府採購法法條定義，非屬最有利標方式，而為最低標。詳請參文化部解釋函

<http://publicart.moc.gov.tw/official/index.php>

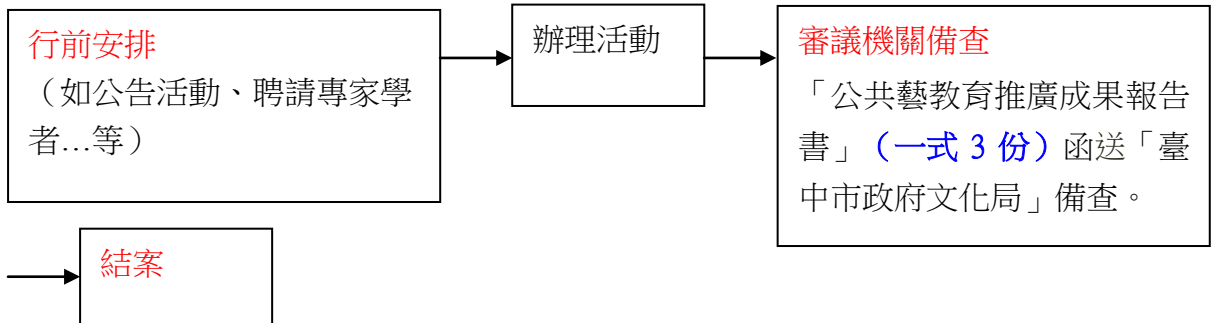
三、公共藝術設置計畫預算在新臺幣三十萬元以下者，依公共藝術設置辦法第5條第1項，有兩種辦理作法：

◎第一方案：辦理公共藝術教育推廣事宜。

(一) 籌備期



(二) 辦理期



◎第二方案：交由基地所在地之直轄市、縣(市)政府統籌辦理公共藝術有關事宜。

